



## UÜ-SUAM FİZİKSEL TIP VE REHABİLİTASYON ANABİLİM DALINA ÖZGÜ OMUZ EGZERSİZLERİ

FR-HYE-04-436-10

Her hareketi ..... defa yapmaya çalışınız.

Hareketlerde açılma ve ağırdı azalma oldukça bu miktarı artırabilirsiniz.



1. Hafif öne eğilip, kolunuzu yerçekimi doğrultusunda öne arkaya sallayın.



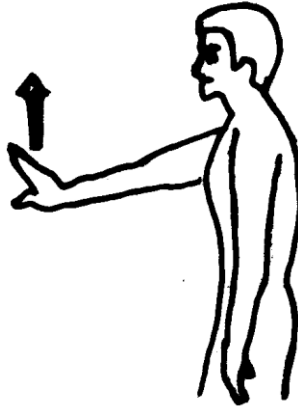
2. Kolu sağa ve sola doğru sallama.




3. Diğer elin yardımı ile kolu aksi omuz üzerine getirme.



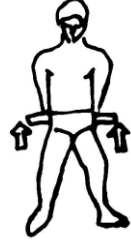
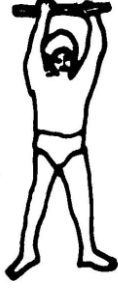
4. Diğer kolun yardımı ile kolu sırt üzerinde mümkün olduğu kadar yukarı çekme



5. Parmaklar ile duvarda mümkün olduğu kadar yükseğe erişme



6. Duvar köşesinde topukları kaldırmadan vücudu düz öne itme



7. Bir değneđi her iki tarafından tutup, kollarınızı düz yukarı başınızın üzerine doğru kaldırınız. Sonra dirsekleri bükerek değneđi omuzların arkasına indiriniz. Bu egzersiz sırasında baş ve sırtınızı dik tutunuz.